

# Energieprestatiecertificaat

Residentiële eenheid

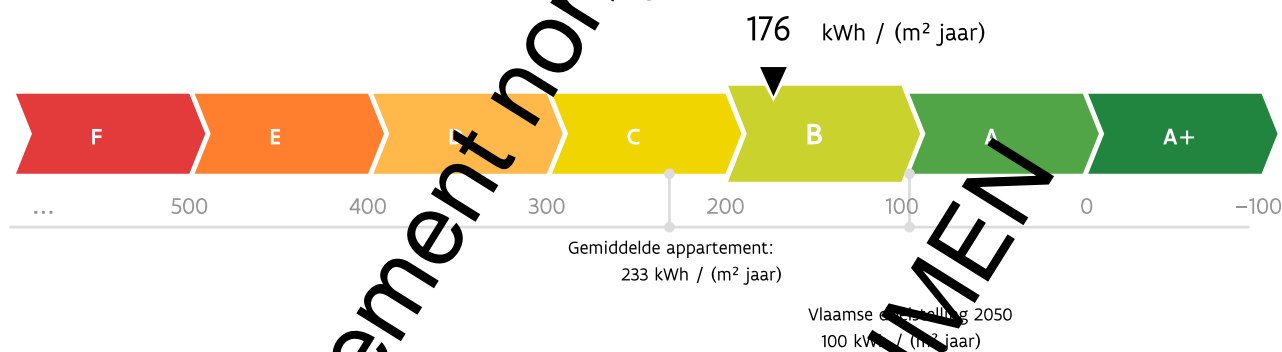


Obberg 1 bus 1A, 1780 Wemmel

appartement

certificaatnummer: 20210110-0002371784-RES-1

## Energie label



De energiescore en het energie label van dit appartement zijn bepaald via een theoretische berekening op basis van de bestaande toestand van het gebouw. Er wordt geen rekening gehouden met het gedrag en het werkelijke energieverbruik van de (voorgaande) bewoners. Hoe lager de energiescore, hoe beter.

### Verklaring van de energiedeskundige

Ik verklaar dat alle gegevens op dit certificaat overeenstemmen met de door de Vlaamse overheid vastgelegde werkwijze.

Datum: 10-02-2021

Handtekening:

certi  
nergie

Organisme de contrôle agréé  
Tel. 0800 82 171 - www.certinergie.be

ANDRÉAS RUDY COOLS

EP18450

Dit certificaat is geldig tot en met 10 februari 2031.

# Huidige staat van het appartement

Om met uw appartement te voldoen aan de energiedoelstelling, zijn er twee mogelijke pistes:

## 1 Inzetten op isolatie en verwarming

U isoleert elk deel van uw appartement tot de doelstelling én u voorziet een energie-efficiënte verwarmingsinstallatie (warmtepomp, condenserende ketel, (micro-)WKK, efficiënt warmtenet of decentrale toestellen met een totaal maximaal vermogen van 15 W/m<sup>2</sup>).

OF

## 2 Energielabel van het appartement

U behaalt een energielabel A voor uw appartement (= energiescore van maximaal 100 kWh/(m<sup>2</sup> jaar)). U kiest op welke manier u dat doet: isoleren, efficiënt verwarmen, efficiënt ventileren, zonne-energie, hernieuwbare energie ...

### Muren




### Vensters (beglazing en profiel)



### Beglazing



### Vloeren



### Verwarming

Centrale verwarming met condenserende ketel

### Uw energielabel:

176 kWh/(m<sup>2</sup> jaar)

B

### Doelstelling:

100 kWh/(m<sup>2</sup> jaar)

A

Het appartement voldoet niet aan de energiedoelstelling 2050



### Sanitair warm water

Aanwezig



### Koeling en zomercomfort

Kans op oververhitting  
Buitenzonwering aanwezig



### Ventilatie

Natuurlijke toe- en afvoer



### Luchtdichtheid

Niet bekend



### Zonne-energie





Geen zonneboiler of zonnepanelen aanwezig

\* De U-waarde beschrijft de isolatiewaarde van daken, muren, vloeren, vensters ... Hoe lager de U-waarde, hoe beter het constructiedeel isoleert.

## Overzicht aanbevelingen

In deze tabel vindt u aanbevelingen om uw appartement energiezuiniger te maken. De aanbevelingen zijn gebaseerd op piste 1. Kunt u ze niet allemaal uitvoeren, dan helpen ze u ook om via piste 2 de doelstelling te halen. Vraag advies aan een specialist voordat u met de renovatiewerken start.

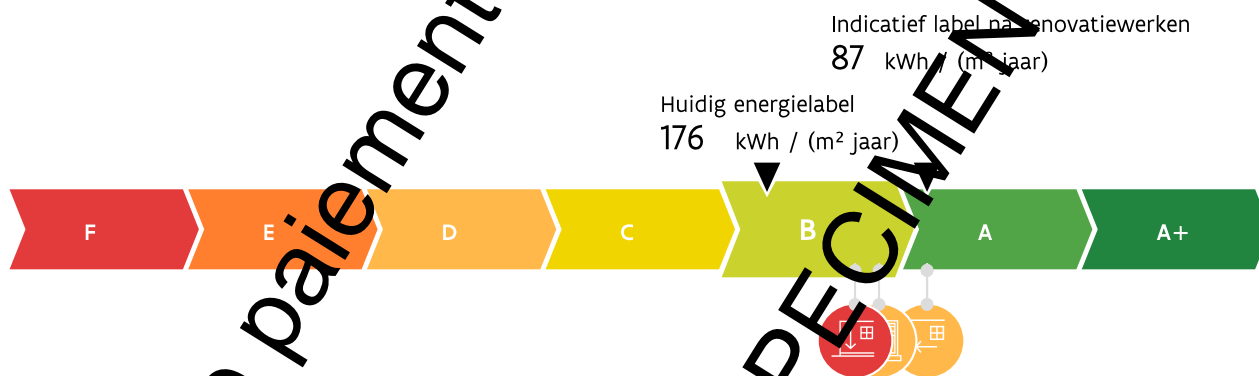
De volgorde in deze tabel is automatisch bepaald en is niet noodzakelijk de juiste volgorde om aan de slag te gaan. Het is louter een eerste indicatie op basis van de energieprestatie.

	HUIDIGE SITUATIE	AANBEVELING
	<b>Vloeren</b> 44 m <sup>2</sup> van de vloer is vermoedelijk te weinig geïsoleerd.	Plaats bijkomende isolatie.
	<b>Vensters</b> 13,4 m <sup>2</sup> van de vensters heeft verouderde hoogrendementsbeglazing. De raamprofielen zijn thermisch weinig performant.	Vervang de vensters.
	<b>Muren</b> 37 m <sup>2</sup> van de muren is vermoedelijk te weinig geïsoleerd.	Plaats bijkomende isolatie.
	<b>Zonne-energie</b> Er is geen installatie op zonne-energie aanwezig.	Onderzoek de mogelijkheid om zonnepanelen of een zonneboiler te plaatsen.

● Energetisch helemaal niet in orde 
 ● Energetisch niet in orde 
 ● Zonne-energie

### Energie label na uitvoering van de aanbevelingen

Als u beslist om uw appartement stapsgewijs te renoveren in de hierboven gesuggereerde volgorde, geeft de onderstaande energieschaal een overzicht van waar uw appartement zich na elke stap zal bevinden op de energieschaal. Verandert u de volgorde, dan verandert ook de impact van elke maatregel. Dat kan hier niet weergegeven worden. Bij de plaatsing van een installatie op zonne-energie zal het energielabel nog verder verbeteren.



En attente de paiement non valable pour acte authentique  
 SPECIMEN



## Aandachtspunten

Hou rekening met de volgende aspecten als u uw appartement energiezuinig en comfortabeler wilt maken.



**Luchtdichtheid:** De luchtdichtheid van uw appartement is niet gemeten. Een goede luchtdichtheid is nodig om de warmte niet via spleten en kieren te laten ontsnappen. Let er bij de renovatie op dat de werken luchtdicht uitgevoerd worden. U kunt nadien de luchtdichtheid laten meten om eventueel overblijvende lekken op te sporen en uw energielabel mogelijk nog te verbeteren.



**Ventilatie:** Uw appartement beschikt over een systeem met natuurlijke aan- en afvoer. Bekijk of vraagsturing mogelijk is. Bij vraagsturing wordt er lucht toe- en afgevoerd als dat nodig is. Zo bespaart u energie.



**Koeling en zomercomfort:** Uw appartement heeft kans op oververhitting, ondanks de aanwezigheid van zonwering. Vermijd de plaatsing van een koelinstallatie, want die verbruikt veel energie. Bekijk of andere maatregelen mogelijk zijn om oververhitting tegen te gaan: 's nachts intensief ventileren, bijkomende zonwering ...



**Sanitair warm water:** Uw appartement beschikt niet over een zonneboiler. Overweeg de plaatsing van een zonneboiler of warmtepompboiler. Daarmee kunt u energie besparen.



## Renovatie gebouw

Bij een gebouw met meerdere (woon)eenheden zal de energetische renovatie vooral betrekking hebben op de gemeenschappelijke delen, zoals de daken, vloeren, buitenmuren en de collectieve installaties. U moet mogelijks samen met de mede-eigenaars beslissen over de renovatie van de gemeenschappelijke delen. Dergelijke renovatie kadert best in een totaalaanpak.

### Let op!

De aanbevelingen, aandachtspunten en eventuele prijsindicaties op het energieprestatiecertificaat worden standaard gegenereerd op de wijze die de Vlaamse overheid heeft vastgelegd. Laat u bijstaan door een specialist om op basis van de aanbevelingen en aandachtspunten een concreet renovatieplan op te stellen. De energiedeskundige is niet aansprakelijk voor de eventuele schade die ontstaat bij het uitvoeren van de standaard gegenereerde aanbevelingen of aandachtspunten.

#### Meer informatie?

- Voor meer informatie over het energieprestatiecertificaat, gebruiksgedrag, woningkwaliteit ... kunt u terecht op [www.energiesparen.be](http://www.energiesparen.be).
- Meer informatie over uw appartement vindt u op uw persoonlijke woningpas. Surf naar [woningpas.vlaanderen.be](http://woningpas.vlaanderen.be) of uw woningpas te bekijken.
- Meer informatie over beter renoveren vindt u op [www.energiesparen.be/kbenoveer](http://www.energiesparen.be/kbenoveer).

#### Gegevens energiedeskundige:

ANDREAS RUDY COOLS  
Wemmelsestraat 8 B001, 1855 Grimbergen  
EP18450

#### Premies

Informatie over energiewinsten, subsidies of andere financiële voordelen vindt u op [www.energiesparen.be](http://www.energiesparen.be).

En attente de paiement non valable pour acte authentique

SPECIMEN

# Energieprestatiecertificaat (EPC) in detail

Elk gebouw bestaat uit verschillende onderdelen die met elkaar verbonden zijn. Als u renoveert, kunt u het best al rekening houden met de werken die u later nog gaat uitvoeren.

Dit deel van het energieprestatiecertificaat gaat dieper in op de aanbevelingen van uw appartement. Samen met uw architect of andere vakman kunt u op basis hiervan een renovatieplan opstellen.

## Inhoudstafel

Daken	7
Vensters en deuren	8
Muren	10
Vloeren	11
Ruimteverwarming	12
Installaties voor zonne-energie	13
Overige installaties	14

## 10 goede redenen om nu al te BENOveren

BENOveren is BETER reNOveren dan gebruikelijk is, met hogere ambities op het vlak van energieprestaties, goed gepland en met deskundig advies, zodat ook latere renovatiestappen haalbaar blijven (zie ook [www.energiesparen.be/ikbenoveer](http://www.energiesparen.be/ikbenoveer)). Een geBENOveerd appartement biedt veel voordelen:

1. Een lagere energiefactuur
2. Meer comfort
3. Een gezonder binnenklimaat
4. Esthetische meerwaarde
5. Financiële meerwaarde
6. Nodig voor ons klimaat
7. Uw appartement is klaar voor uw oude dag
8. Minder onderhoud
9. Vandaag al haalbaar
10. De overheid betaalt mee

## Renoveren of slopen. Let op voor asbest!

Asbest is een schadelijke stof die nog regelmatig aanwezig is in gebouwen. In veel gevallen kunnen asbesttoepassingen op een eenvoudige en vooral veilige manier verwijderd worden. Deze werken en eventuele bijhorende kosten zijn niet inbegrepen in het EPC. Voor meer informatie over (het herkennen van) asbest en asbestverwijdering kunt u terecht op [www.ovam.be](http://www.ovam.be).

## Hoe wordt het EPC opgemaakt?

De eigenschappen van uw appartement zijn door de energiedeskundige ingevoerd in software die door de Vlaamse overheid is opgelegd. De energiedeskundige mag zich alleen baseren op zijn vaststellingen tijdens het plaatsbezoek en op bewijsstukken die voldoen aan de voorwaarden die de Vlaamse overheid heeft opgelegd. Op basis van de invoergegevens berekent de software het energielabel en genereert automatisch aanbevelingen en eventueel ook prijsindicaties. Bij onbekende invoergegevens gaat de software uit van veronderstellingen, onder meer op basis van het (ver)bouw- of fabricagejaar. Om zeker te zijn van de werkelijke samenstelling van uw muur, dak of vloer kunt u ervoor kiezen om verder (destructief) onderzoek uit te voeren (losschroeven stopcontact, gaatje boren in een voeg, binnenaferwerking tijdelijk verwijderen ...). Voor meer informatie over de werkwijze, de bewijsstukken en de voorwaarden kunt u terecht op [www.energiesparen.be](http://www.energiesparen.be).

## Energiedoelstelling 2050

De energiedoelstelling van de Vlaamse Regering is om tegen 2050 alle woningen en appartementen in Vlaanderen minstens even energiezuinig te maken als een energetisch performante nieuwbouwwoning van 2017.

Ten tijde van de opmaak van dit EPC is het nog niet verplicht om aan die energiedoelstelling te voldoen. Denk echter vooruit! Hou nu al zo veel mogelijk rekening met die energiedoelstelling en streef zelfs naar beter.

## Algemene gegevens

Gebouw id / Gebouweenheid id	7382481 / 7384944
Datum plaatsbezoek	09/02/2021
Referentiejaar bouw	1999
Beschermd volume (m <sup>3</sup> )	248
Ruimten niet opgenomen in het beschermd volume	Geen
Bruikbare vloeroppervlakte (m <sup>2</sup> )	93
Verliesoppervlakte (m <sup>2</sup> )	94
Infiltratiedebiet (m <sup>3</sup> /(m <sup>2</sup> h))	Onbekend
Thermische massa	Half zwaar/matig zwaar
Open haard(en) voor hout aanverwarming	Neen
Niet-residentiële bestemming	Geen
Ligging van de eenheid in het gebouw	eerste verdieping, uiterst links
Berekende energiescore (kWh/(m <sup>2</sup> jaar))	176
Karakteristiek jaarlijks primair energieverbruik (kWh/jaar)	16.323
CO <sub>2</sub> -emissie (kg/jaar)	3.261
Indicatief S-peil	5
Gemiddelde U-waarde gebouwschil (W/(m <sup>2</sup> K))	1,45
Gemiddeld installatierendement verwarming (%)	80

## Verklarende woordenlijst

beschermd volume	Het volume van alle ruimten die men wenst te beschermen tegen warmteverlies naar buiten, de grond en aangrenzende onverwarmde ruimten.
bruikbare vloeroppervlakte	De vloeroppervlakte binnen het beschermd volume die bedoeld is en toegankelijk is.
U-waarde	De U-waarde beschrijft de isolatiewaarde van daken, muren, vensters ... Hoe lager de U-waarde, hoe beter de constructie isoleert.
R-waarde	De warmteweerstand van een materiaal laag. Hoe groter de R-waarde, hoe beter de materiaal laag isoleert.
lambdawaarde	De warmtegeleidbaarheid van een materiaal. Hoe lager de lambdawaarde, hoe beter het materiaal isoleert.
karakteristiek jaarlijks primair energieverbruik	De berekende hoeveelheid primaire energie die gedurende één jaar nodig is voor de verwarming, de aanmaak van sanitair warm water, de ventilatie en de koeling van een appartement. Eventuele bijdragen van zonneboilers en zonnepanelen worden in mindering gebracht.
berekende energiescore	Een maat voor de totale energieprestatie van een appartement. De berekende energiescore is gelijk aan het karakteristiek jaarlijks primair energieverbruik, gedeeld door de bruikbare vloeroppervlakte.
S-peil	Een maat voor de energieprestatie van de gebouwschil van een appartement. Het S-peil houdt rekening met de isolatie, de luchtdichtheid, de oriëntatie, de zonnewinsten en de vormefficiëntie. Hoe lager het S-peil, hoe energie-efficiënter de gebouwschil.

## Daken

### Technische fiche daken

Indien u werken plant, laat u dan bijstaan door een architect, aannemer of vakman voor deskundig advies en een goede uitvoering van de werken. Onderstaande gegevens zijn de invoergegevens van de energiedeskundige. Hiermee kunt u uw potentiële vakman inlichten over de huidige energetische toestand van uw appartement.

Beschrijving	Oriëntatie	Netto-oppervlakte (m <sup>2</sup> )	U-waarde bekend (W/(m <sup>2</sup> K))	R-waarde bekend (m <sup>2</sup> K/W)	Isolatie	Ref. jaar renovatie	R-waarde isolatie bekend (m <sup>2</sup> K/W)	Luchtdichtheid	Daktype	Berekende U-waarde (W/(m <sup>2</sup> K))
Plafond onder verwarmde ruimte										
PF1	-	33	-	-	isolatie onbekend	-	-	onbekend	a	2,86

#### Legende

a dak niet in riet of cellenbeton

En attente de paiement non valable pour acte authentique

SPECIMEN

## Vensters en deuren



### Vensters

13,4 m<sup>2</sup> van de vensters heeft verouderde hoogrendementsbeglazing. Dat is weinig energiezuinig. Ook de raamprofielen zijn thermisch weinig performant.

Vervang de vensters door nieuwe vensters met hoogrendementsbeglazing en energieperformante raamprofielen.

De kwaliteit van zowel de beglazing als de profielen bepaalt de energieprestatie van uw vensters. Kies altijd voor dubbele hoogrendementsbeglazing of drievoudige beglazing met een U-waarde van maximaal 1,0 W/(m<sup>2</sup>K). Bij de renovatie van vensters kunt u het best streven naar een U-waarde van maximaal 1,5 W/(m<sup>2</sup>K) voor de vensters (glas + profielen). Naast de vensters in de gevel verdienen ook dakvlakvensters, koepels, lichtstraten, polycarbonaatplaten en glasbouwstenen de nodige aandacht.

Hoogstwaarschijnlijk vervangt u uw buitenschrijnwerk maar één keer. Kies daarom meteen voor de meest energie-efficiënte oplossing.

### Technische fiche van de vensters

Indien u werken plant, laat u dan bijstaan door een architect, aannemer of vakman voor deskundig advies en een goede uitvoering van de werken. Onderstaande gegevens zijn de invoergegevens aan de energiedeskundige. Hiermee kunt u uw potentiële vakman inlichten over de huidige energetische toestand van uw appartement.

Beschrijving	Oriëntatie Helling	Oppervlakte (m <sup>2</sup> )	U-waarde bekend (W/(m <sup>2</sup> K))	Beglazing	Buitenzonwering	Profiel	Berekende U-waarde (W/(m <sup>2</sup> K))
In voorgevel							
• VG1-GL1	ZO verticaal	6,2	-	HR-glas a	vaste bediening	metaal therm	2,84
• VG1-GL2	ZO verticaal	1,7	-	HR-glas a	-	metaal therm	2,84
In achtergevel							
• AG1-GL1	NW verticaal	5,5	-	HR-glas a	-	metaal therm	2,84

#### Legende glastypes

HR-glas a Hoogrendements glas bouwjaar < 2000

#### Legende profieltypes

metaal therm Metaal profiel, thermisch onderbroken

En attente de paiement non valable pour acte authentique

SPECIMEN



### Technische fiche van de deuren, poorten en panelen

Indien u werken plant, laat u dan bijstaan door een architect, aannemer of vakman voor deskundig advies en een goede uitvoering van de werken. Onderstaande gegevens zijn de invoergegevens van de energiedeskundige. Hiermee kunt u uw potentiële vakman inlichten over de huidige energetische toestand van uw appartement.

Beschrijving	Oriëntatie	Oppervlakte (m <sup>2</sup> )	U-waarde bekend (W/(m <sup>2</sup> K))	R-waarde bekend (m <sup>2</sup> K/W)	Isolatie	Ref.jaar renovatie	Luchtdichtheid	Deur / paneel type	Profiel	Berekende U-waarde (W/(m <sup>2</sup> K))
Deuren/poorten										
In rechtergevel										
RG1-DE1	NO	1,6			isolatie aanwezig	-	onbekend	a	metaal therm	1,81

**Legende deur/paneeltypes**

a deur/paneel in metaal

**Legende profieltypes**

metaal therm Metalen profiel, thermisch onderbroken

SPECIMEN

En attente de paiement non valable pour acte authentique

SPECIMEN

# Muren



**Muur**  
37 m<sup>2</sup> van de muren is vermoedelijk te weinig geïsoleerd.

Plaats bijkomende isolatie.

Bij de isolatie van de muren kunt u het best streven naar een U-waarde van maximaal 0,24 W/(m<sup>2</sup>K). Dat komt overeen met een isolatielaag van ongeveer 14 cm minerale wol, EPS of XPS ( $\lambda_d = 0,035$  W/(mK)) of 10 cm PUR of PIR ( $\lambda_d = 0,023$  W/(mK)). Als u de isolatie tussen regelwerk plaatst, breng dan minstens 6 cm extra isolatie aan.

Hoogstwaarschijnlijk renoveert u uw muren maar één keer grondig. Isoleer daarom meteen maximaal. De energiedoelstelling van 0,24 W/(m<sup>2</sup>K) vormt de basis, maar u kunt altijd streven naar beter.

## Technische fiche van de muren

Indien u werken plant, laat u dan bijstaan door een architect, aannemer of vakman voor deskundig advies en een goede uitvoering van de werken. Onderstaande gegevens zijn de invoergegevens van de energiedeskundige. Hiermee kunt u uw potentiële vakman inlichten over de huidige energetische toestand van uw appartement.

Beschrijving	Oriëntatie	Netto-oppervlakte (m <sup>2</sup> )	Diepte onder maaiveld (m)	U-waarde bekend (W/(m <sup>2</sup> K))	R-waarde bekend (m <sup>2</sup> K/W)	Isolatie	Ref.jaar renovatie	Luchtlaag	Muurtype	Berekende U-waarde (W/(m <sup>2</sup> K))
<b>Buitenmuur</b>										
Voorgevel										
● VG1	ZO	13,5	-	-	-	isolatie onbekend	-	onbekend	a	0,93
Achtergevel										
● AG1	NW	15,9	-	-	-	isolatie onbekend	-	onbekend	a	0,93
Linkergevel										
● LG1	ZW	7,6	-	-	-	isolatie onbekend	-	onbekend	a	0,93
<b>Muur in contact met verwarmde ruimte</b>										
Voorgevel										
VG2	ZO	27	-	-	-	isolatie onbekend	-	onbekend	a	1,92
Achtergevel										
AG2	NW	27	-	-	-	isolatie onbekend	-	onbekend	a	1,92
Rechteregevel										
RG1	NO	30	-	-	-	isolatie onbekend	-	onbekend	a	1,92
Linkergevel										
LG2	ZW	24	-	-	-	isolatie onbekend	-	onbekend	a	1,92

### Legende

a muur niet in isolerende snelbouwsteen of cellenbeton

SPECIMEN

En attente de paiement non valable pour acte authentique

# Vloeren

**Vloer boven kelder of buiten**

44 m<sup>2</sup> van de vloer is vermoedelijk te weinig geïsoleerd. Plaats bijkomende isolatie.

Bij de isolatie van uw vloeren kunt u het best streven naar een U-waarde van maximaal 0,24 W/(m<sup>2</sup>K). Bij een vloer boven een kelder komt dat overeen met een isolatielaag van ongeveer 10 cm minerale wol ( $\lambda_d = 0,040 \text{ W/(mK)}$ ) of 7 cm gespoten PUR of PIR ( $\lambda_d = 0,030 \text{ W/(mK)}$ ). Omdat de warmteverliezen naar de grond beperkt zijn, hoeft de isolatielaag in vloeren op volle grond iets minder dik te zijn.

Hoogstwaarschijnlijk renoveert u uw vloeren maar één keer grondig. Isoleer daarom meteen maximaal. De energiedoelstelling van 0,24 W/(m<sup>2</sup>K) vormt de basis, maar u kunt altijd streven naar beter.

## Technische fiche van de vloeren

Indien u werken plant, laat u aan bijstaan door een architect, aannemer of vakman voor deskundig advies en een goede uitvoering van de werken. Onderstaande gegevens zijn de invoergegevens van de energiedeskundige. Hiermee kunt u uw potentiële vakman inlichten over de huidige energetische toestand van uw appartement.

Beschrijving	Netto-oppervlakte (m <sup>2</sup> )	Diepte onder maaiveld (m)	Perimeter (m)	U-waarde bekend (W/(m <sup>2</sup> K))	R-waarde bekend (m <sup>2</sup> K/W)	Isolatie	Ref. jaar renovatie	Vloerverwarming	Luchtdichtheid	Vloertype	Berekende U-waarde (W/(m <sup>2</sup> K))
<b>Vloer boven onverwarmde ruimte</b>											
• VL2	44	-	-	-	-	isolatie onbekend	-	-	-	a	1,51
<b>Vloer boven verwarmde ruimte</b>											
VL1	49	-	-	-	-	isolatie onbekend	-	-	-	a	2,04

### Legende

a vloer niet in cellenbeton

SPECIMEN

En attente de paiement non valable pour acte authentique

# Ruimteverwarming



Proficiat! De verwarmingsinstallatie met condenserende ketel voldoet aan de energiedoelstelling.

## Technische fiche van de ruimteverwarming


Indien u werken plant, laat u dan bijstaan door een architect, aannemer of vakman voor deskundig advies en een goede uitvoering van de werken. Onderstaande gegevens zijn de invoergegevens van de energiedeskundige. Hiermee kunt u uw potentiële vakman inlichten over de huidige energetische toestand van uw appartement.

### Installaties met één opwekker

Omschrijving		-		
Type verwarming		centraal		
Aandeel in volume (%)		100%		
Installatierendement (%)		80%		
Aantal opwekker		1		
Opwekking				
Type opwekker		individueel		
Energiedrager		gas		
Soort opwekker(s)		condenserende ketel		
Bron/afgiftemedium		-		
Vermogen (kW)		-		
Elektrisch vermogen WKK (kW)		-		
Aantal (woon)eenheden		-		
Rendement		-		
Referentiejaar fabricage		2020		
Labels		CE, HR-top		
Locatie		binnen beschermd volume		
Distributie				
Externe stookplaats		nee		
Ongeïsoleerde leidingen (m)		0m < lengte ≤ 2m		
Ongeïsoleerde combilus (m)		-		
Aantal (woon)eenheden op combilus		-		
Afgifte & regeling				
Type afgifte		radiatoren/convectoren		
Regeling		pompregeling onbekend thermostatische radiatorkranen kamerthermostaat		

SPECIMEN  
 En attente de paiement non valable pour acte authentique  
 SPECIMEN

## Installaties voor zonne-energie

	<b>Zonneboiler</b> Er is geen zonneboiler aanwezig.	Onderzoek de mogelijkheid om een zonneboiler te plaatsen. Raadpleeg hiervoor de zonnekaart of vraag raad aan een vakman.
	<b>Zonnepanelen</b> Er zijn geen zonnepanelen aanwezig.	Onderzoek de mogelijkheid om zonnepanelen te plaatsen. Raadpleeg hiervoor de zonnekaart of vraag raad aan een vakman.

De zonnekaart berekent automatisch het zonnepotentieel voor uw gebouw en geeft een indicatie van het aantal zonnepanelen of zonnecollectoren dat op het dak zou kunnen plaatsen.

Let op: de zonnekaart gaat uit van het elektriciteits- en watergebruik van een standaard gezin. Hou er bij de bepaling van de grootte van de te plaatsen installatie rekening mee dat het elektriciteits- en watergebruik van uw gebouw kan afwijken.

Voor meer informatie over de berekening van het zonnepotentieel kunt u terecht op de zonnekaart via [www.energiesparen.be/zonnekaart](http://www.energiesparen.be/zonnekaart).

### Technische fiche van de installaties op zonne-energie

Geen installaties op zonne-energie aanwezig.

SPECIMEN

SPECIMEN

En attente de paiement non valable pour acte authentique

## Overige installaties

### Sanitair warm water



Uw appartement beschikt niet over een zonneboiler. Overweeg de plaatsing van een zonneboiler of warmtepompboiler. Daarmee kunt u energie besparen.

	SWW1		
<b>Bestemming</b>	keuken en badkamer		
<b>Opwekking</b>			
<b>Soort</b>	individueel		
<b>Gekoppeld aan ruimteverwarming</b>	ja, aan rv1		
<b>Energiedrager</b>	-		
<b>Type toestel</b>	-		
<b>Referentiejaar fabricage</b>	-		
<b>Energielabel</b>	-		
<b>Opslag</b>			
<b>Aantal voorraadvaten</b>	0		
<b>Aantal (woon)eenheden</b>	-		
<b>Volume (l)</b>	-		
<b>Omtrijk (m)</b>	-		
<b>Hoogte (m)</b>	-		
<b>Isolatie</b>	-		
<b>Label</b>	-		
<b>Opwekker en voorraadvat één geheel</b>			
<b>Distributie</b>			
<b>Type leidingen</b>	gewone leidingen		
<b>Lengte leidingen (m)</b>	> 3m		
<b>Isolatie leidingen</b>	-		
<b>Aantal (woon)eenheden op leidingen</b>	-		

### Ventilatie



Uw appartement beschikt over een systeem met natuurlijke aan- en afvoer. Bekijk of vraagsturing mogelijk is. Bij vraagsturing wordt er lucht toe- en afgevoerd als dat nodig is. Zo bespaart u energie.

<b>Type ventilatie</b>	natuurlijke toevoer en natuurlijke afvoer		
<b>Rendement warmteterugwinning (%)</b>	-		
<b>Referentiejaar fabricage</b>	-		
<b>M-factor</b>	-		
<b>Reductiefactor rendering</b>	-		
<b>Type regeling</b>	-		
<b>Bypass</b>	-		

### Koeling



Uw appartement heeft kans op oververhitting, ondanks de aanwezige zonwering. Vermijd de plaatsing van een koelinstallatie, want die verbruikt veel energie. Bekijk of andere maatregelen mogelijk zijn om oververhitting tegen te gaan. 's nachts intensief ventileren, bijkomende zonwering ...

<b>Koelinstallatie</b>	afwezig		
------------------------	---------	--	--

En attente de paiement non valable pour acte authentique

SPECIMEN