

NIET VERKOCHT

App. B.1.6

Berging ---
Parking ---

Schaal 1/50 - Datum 17-01-2022 RevB

Klantenbegeleiding

MD Interior
Tolpoortstraat 19 bus 1
9800 Deinze
Tel. +32(0)9 278 67 30

INTERIEUR

Schrijnwerk

Inkomdeuren - schilderdeuren met brandweerstand Rf30, enkel langs de zijde van de gemeenschappelijke gang geschilderd. Meerpuntsluiting, veiligheidsslot en spionooog voorzien

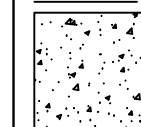
-Binnendeuren- draaideur: met celroostervulling - om te schilderen, houten omlijsting, metaalkleurig beslag

standaard binnendeurblad :
hoogte 211,5 cm bij ruwbouwmaat 216 cm
breedte 73 cm bij ruwbouwmaat 81 cm
breedte 83 cm bij ruwbouwmaat 91 cm
breedte 88 cm bij ruwbouwmaat 96 cm

-Definitieve draairichting binnendeuren
=> zie afwerkingsplan

-Hoogte venstertabletten tov vloerpas:
zie aanduiding op plan (H.VT)


Wanden



Beton



Dragende wanden, dikte >10 cm



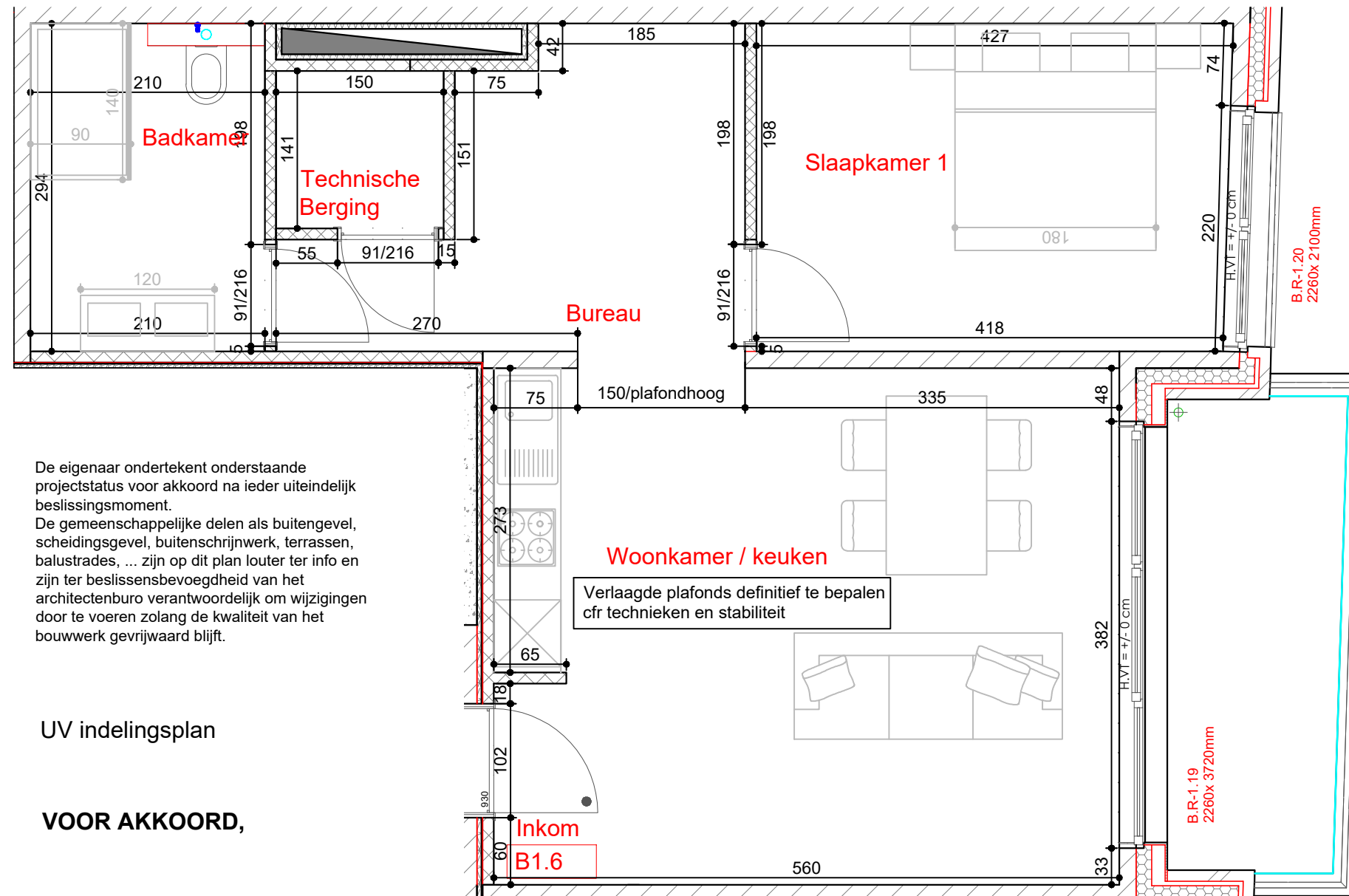
Niet dragende wanden, dikte 10 cm



Deur met omlijsting:
omlijsting kan aan zijde wand smaller zijn waar muurtje <7 cm is.



Zone verlaagd plafond
Hoogte ifv technieken



De eigenaar ondertekent onderstaande projectstatus voor akkoord na ieder uiteindelijk beslissingsmoment.
De gemeenschappelijke delen als buitengevel, scheidingsgevel, buitenschrijnwerk, terrassen, balustrades, ... zijn op dit plan louter ter info en zijn ter beslissensbevoegdheid van het architectenburo verantwoordelijk om wijzigingen door te voeren zolang de kwaliteit van het bouwwerk gevrijwaard blijft.

UV indelingsplan

VOOR AKKOORD,