



Verslag

VERSLAG NR

GEN/15/61305266/00/NL/000

Origineel



040 - INSP

Elektrische installaties op laagspanning en op zeer lage spanning (Boek 1 - KB 8/09/2019) - Algemene Directie Energie

Daasdonk 10 - 9940 Evergem



Uitgevoerd op:

29/02/2024 08:38 - 10:56



Uitgevoerd door: DAVID FRANCO (5955)

Conform

IDENTIFICATIE VAN DERDEN

Opdrachtgever van de controle

Naam, Voornaam	R&D-CONSTRUCT BVBA
Adres	Assenedesteenweg 151- 9060 Zelzate

Eigenaar, uitbater of beheerder

Naam, Voornaam	Debruyne Tom
Adres	Daasdonk 10 - 9940 Evergem

Verantwoordelijke voor de uitvoering van het werk

Naam, Voornaam	R&D-CONSTRUCT BVBA
Adres	Assenedesteenweg 151- 9060 Zelzate
BTW nummer	BE0810.761.929

IDENTIFICATIE VAN DE ELEKTRISCHE INSTALLATIE

Vincotte ID	100 249 847
Adres	Daasdonk 10 - 9940 Evergem
EAN-code	541448820043097454
Nr Teller	3100070052
Teller index dag	5758
Type installatie	HUISHOUEDELIJKE Inst.
Andere gegevens	Woning

VINÇOTTE vzw

Erkend controleorganisme | Externe Dienst voor Technische Controles op de werkplaats (EDTC)
Maatschappelijke zetel : Jan Olieslagerslaan 35 1800 Vilvoorde België tel: +32 2 674 57 11 dmlnorth@vincotte.be
BTW BE 0402.726.875 RPR Brussel BNP Paribas Fortis: BE25 2100 4144 1482 BIC : GEBABEBB

GEGEVENS VAN DE CONTROLE

De controle wordt uitgevoerd volgens de voorschriften van Boek 1 van het koninklijk besluit van 8 september 2019 tot vaststelling van Boek 1 betreffende de elektrische installaties op laagspanning en op zeer lage spanning, Boek 2 betreffende de elektrische installaties op hoogspanning en Boek 3 betreffende de installaties voor transmissie en distributie van elektrische energie (B.S. van 28/10/2019), in dit document "Boek 1" genoemd.

Type controle	<ul style="list-style-type: none">- Gelijkvormigheidscontrole voor de ingebruikname - Belangrijke wijziging/uitbreiding (6.4.)- Controlebezoek (6.5.)
Datum van de uitvoering van de installatie	<ul style="list-style-type: none">- Voor 01/10/1981- Vanaf 01/10/1981 en vóór 01/06/2020- Vanaf 01/06/2020 en vóór 01/06/2023
Informatie inhoud controle	<ul style="list-style-type: none">- Alleen de zichtbare en toegankelijke delen van de installatie werden gecontroleerd.
Afwijkingen	<ul style="list-style-type: none">- Geen

GEGEVENS VAN DE ELEKTRISCHE INSTALLATIE


Spanning (V)	400+N
Aard van de stroom	Driefasig
Type van aardelektrode	Aardinspen(nen)
Voedingsleiding - Type	VOB
Voedingsleiding - Doorsnede (mm ²)	10
Aantal eindstroombanen	35
Type van het aardverbindingssysteem	TT
Huidige nominale waarde van de bescherming van de aansluiting (A)	40
Geplaatste (alg.) differentieelstroominrichtingen	2

Differentieel	In(A)	Gevoeligheid (mA)	Type
Diff	40	300	A

Beschrijving van de elektrische installatie

Alsb

Plaats	Inkom kast
Aantal differentieelstroominrichtingen	2
Aantal stroombanen	35



(Inwendige foto)



(Uitwendige foto)

Type of aarding	Aardinspen(nen)
Waarde (Ω)	29

SCHEMA'S, PLANNEN EN DOCUMENTEN VAN DE INSTALLATIE

Stroombaanschema - referentie	1
Stroombaanschema - versie	A
Stroombaanschema - datum	29/02/2024
Eendraadsschema	Zie bijlagen
Situatieplan - referentie	1
Situatieplan - versie	A
Situatieplan - datum	29/02/2024
Situatieplan	Zie bijlagen

RESULTATEN VAN DE CONTROLE

Uitgevoerde controles

Uitvoering van de elektrische installatie overeenkomstig de eendraadsschema's en de situatieplannen	In orde
Staat van het vast geïnstalleerd elektrische materieel	Ok
Beschermingsmaatregelen tegen elektrische schokken bij rechtstreekse en onrechtstreekse aanraking	Ok
Visuele controle van vast of vast opgesteld materieel dat gevaar kan opleveren voor personen en goederen	In orde
Visuele controle van verplaatsbaar materieel dat gevaar kan opleveren voor personen en goederen	N.V.T.

Metingen en beproevingen

Spreadingsweerstand van de aardverbinding(en) (Ω)	29
Waarde van het algemeen isolatieniveau ($M\Omega$)	10
Test werking van de differentieelstroominrichtingen (testknop)	Ok
Test werking van de differentieelstroominrichtingen (foutlus)	Ok
Continuïteit van de equipotentiale verbindingen (hoofd- en bijkomende) en van de beschermingsgeleiders	Ok

Vastgestelde inbreuken

- Nihil

Opmerkingen

Badkamer

- Bijkomende equipotentiaal verbinding niet zichtbaar/niet bereikbaar

BESLUIT VAN DE CONTROLE

De elektrische installatie voldoet aan de voorschriften van het Boek 1 (KB van 8/09/2019) inzake de installaties op laagspanning en op zeer lage spanning.

Er dient gevolg gegeven te worden aan de opmerkingen/aanbevelingen die in dit verslag geformuleerd zijn.

Het volgend controlebezoek moet worden uitgevoerd uiterlijk vóór 28/2/2049.

De eendraadsschema's en situatieplannen van de installatie werden opnieuw gedateerd en ondertekend.

De ingangsklemmen van de differentieelstroominrichting(en) geplaatst aan het begin van de installatie werden reeds verzegeld.



Ir F. Dewint
Directeur Generaal

VERWIJZING NAAR DE REGLEMENTAIRE VOORSCHRIFTEN

Dit verslag dient bewaard te worden in het dossier van de elektrische installatie en dit dossier dient elke aangebrachte wijziging te vermelden.

De Federale Overheidsdienst die Energie onder zijn bevoegdheid heeft moet onmiddellijk in kennis worden gesteld van elk ongeval waarvan personen het slachtoffer zijn en dat rechtstreeks of onrechtstreeks te wijten is aan de aanwezigheid van elektrische installaties.

Bijlagen

Foto situatieplan (1/4)

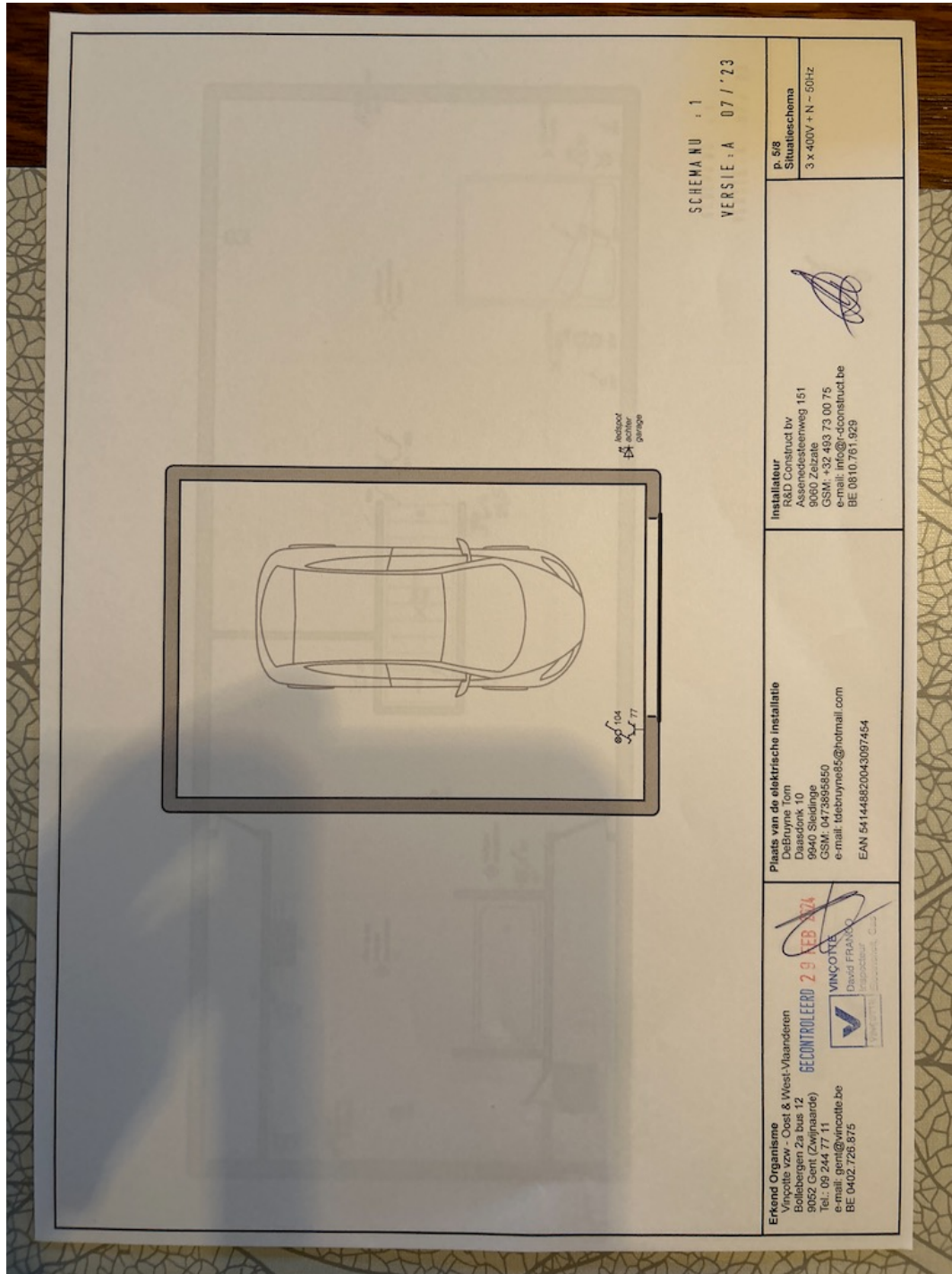
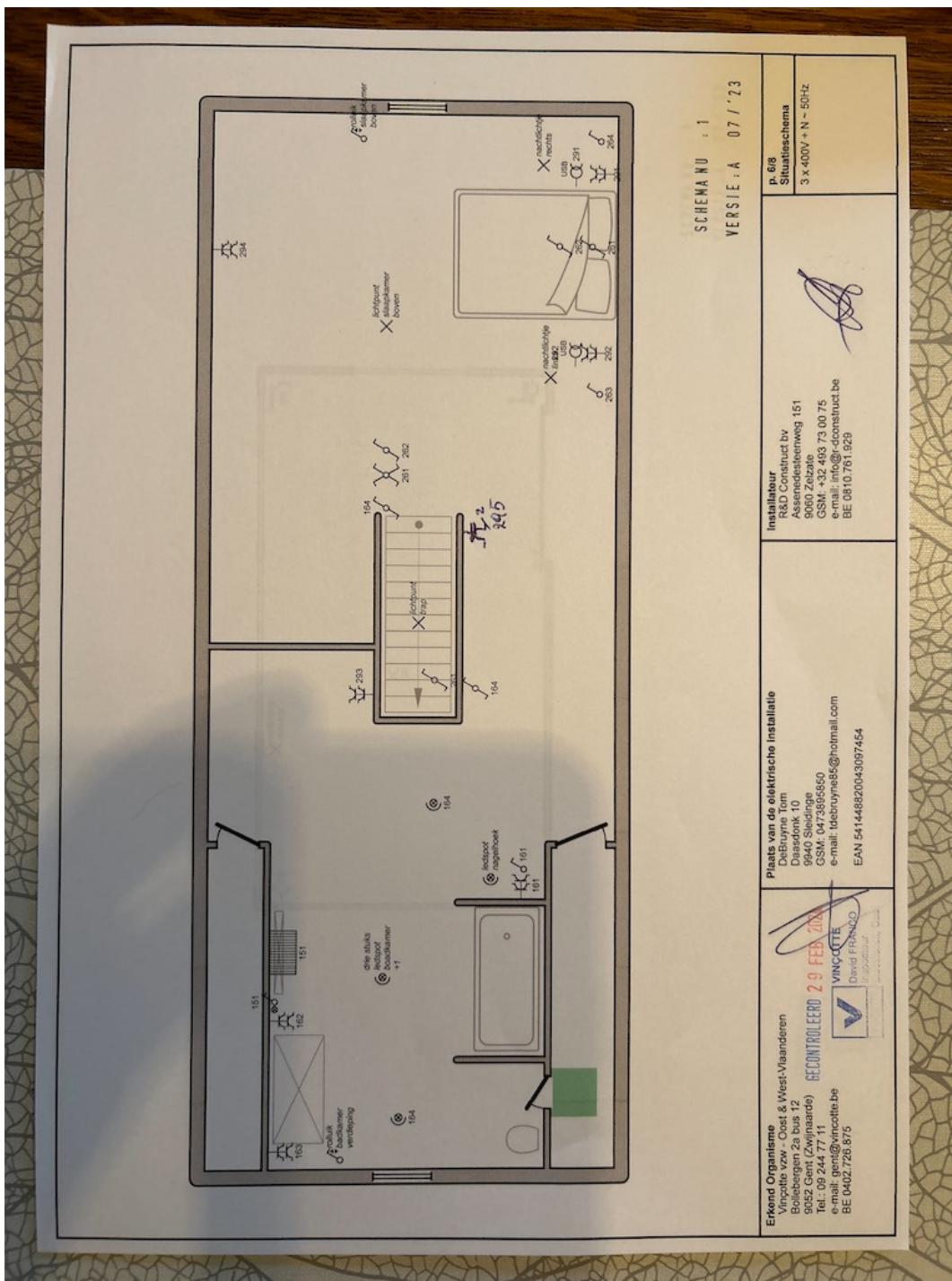


Foto situatieplan (2 / 4)



SCHEMA NU : 1
VERSIE : A 07 / 23


<p>in 618 Situatieschema 3 x 400V + N - 50Hz</p>		<p>Installateur RSD Construct bv Assenedaatsenweg 151 9060 Zelzate GSM: +32 493 73 00 75 e-mail: info@r-dconstruct.be BE 0810.761.929</p>	<p>Plaats van de elektrische installatie De Boerens Tom Daasdonk 10 9940 Sleidinge GSM: 0473895850 e-mail: tdebruyne85@hotmail.com EAN 541448920043097454</p>
<p>Erkend Organisme Vincotte vzw - Oost & West-Vlaanderen Bollebergen 2a bus 12 9052 Gent (Wijnnaarde) Tel.: 09 244 77 11 e-mail: gent@vincotte.be BE 0402.726.875</p>	<p>GECONTROLEERD 29 FEB 2024 VINÇOTTE David FRANÇOIS Situatieschema</p>		

Foto situatieplan (3 / 4)



Erkend Organisme
Vincotte vzw - Oost & West-Vlaanderen
Bollebergen 2a bus 12
9052 Gent (Zwijfhaarde)
Tel.: 09 244 77 11
e-mail: gent@vincotte.be
BE 0402.726.875

BEELDTUITLEEDER
VINÇOTTE
David FRANKCO
Ingenieur, Oost
A.T.E.

Plaats van de elektrische installatie
DaeBryne Ton
Daasdonk 10
9640 Seldinge
GSM: 0473895650
e-mail: tdebruyne85@hotmail.com
EAN 541448520043097454

Installateur
AS&D Construct bv
Assebroekweg 151
9060 Zedelzele
GSM: +32 483 73 00 75
e-mail: info@r-donstruct.be
BE 0810.701.929

p. 4/8
Situatieschema
3 x 4:00V + N - 50Hz

Foto situatieplan (4 / 4)

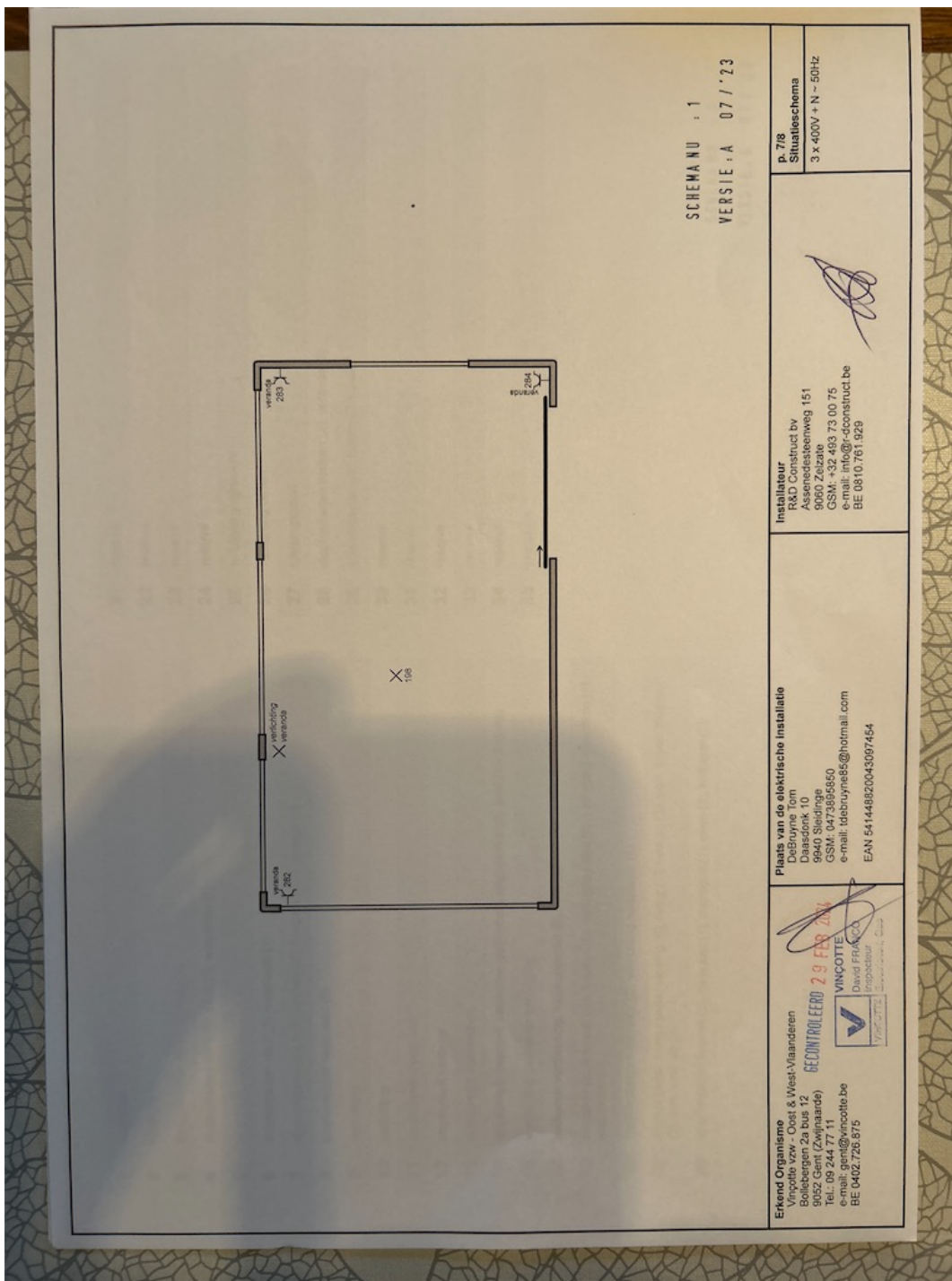


Foto van de eindraadschema's (1/3)

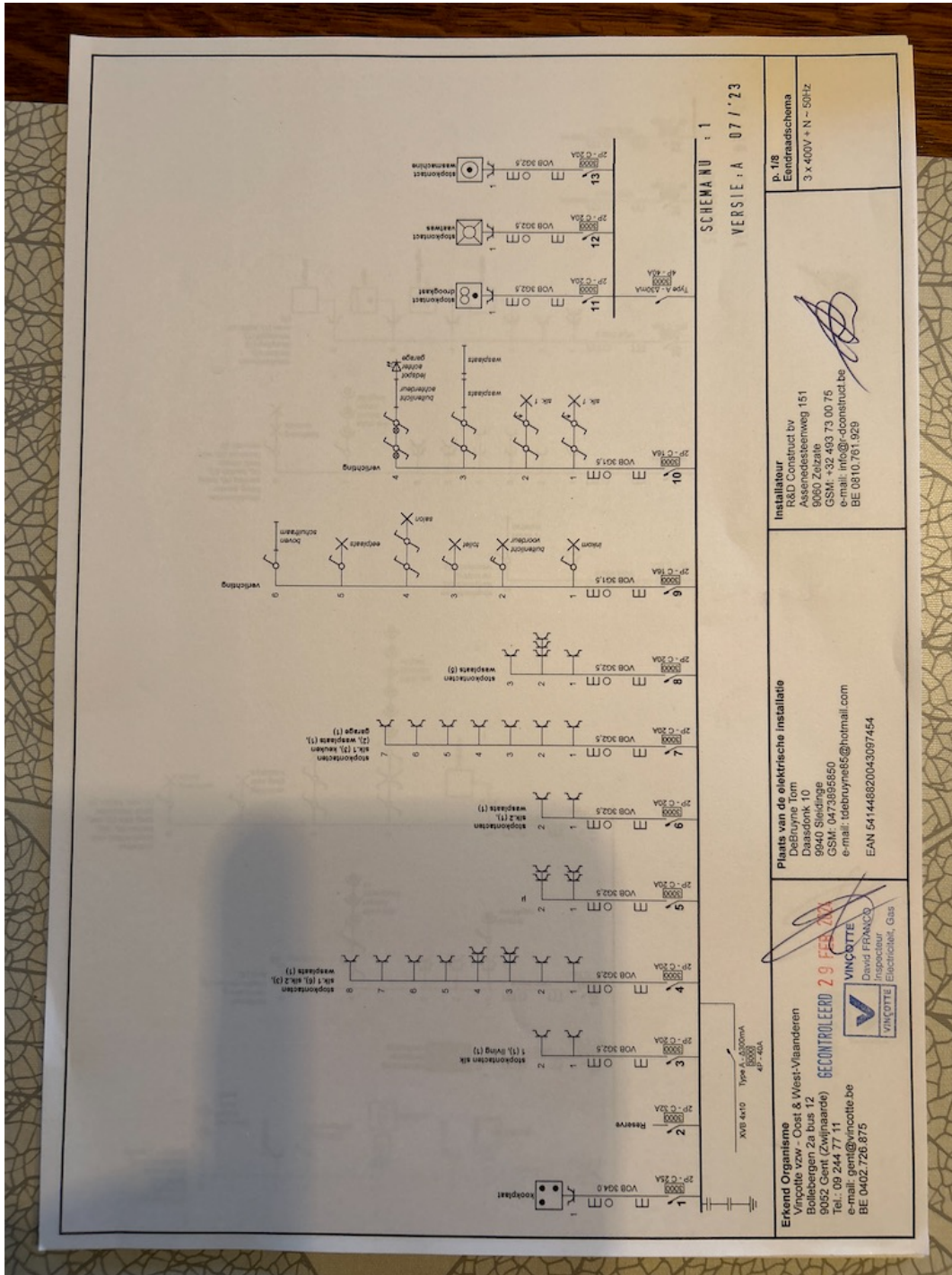
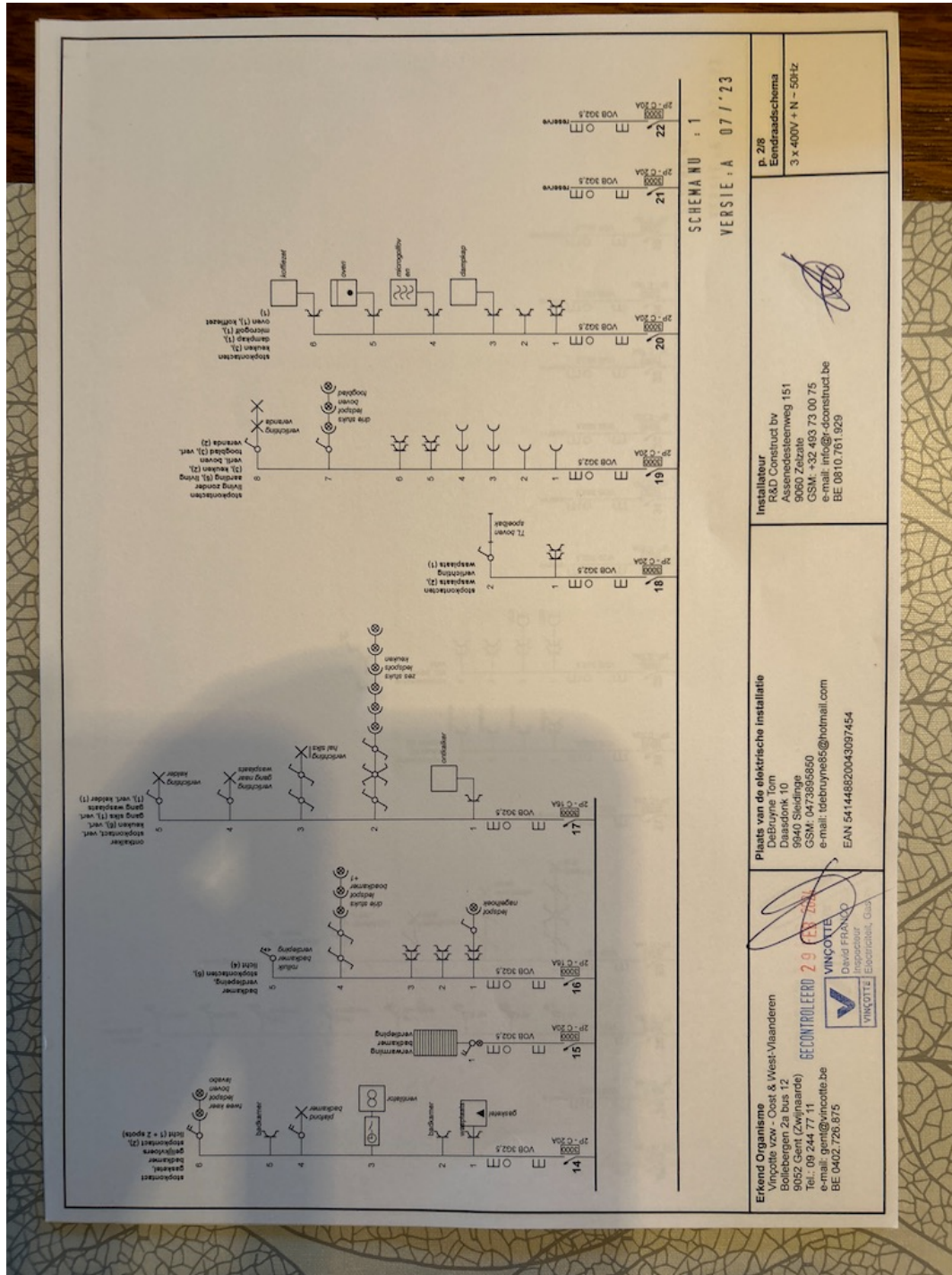


Foto van de eendraadschema's (2 / 3)



SCHEMA NO : 1
VERSIE : A 07 / ' 23

Eerkend Organisme
Vinçotte nv
Oost & West-Vlaanderen
Boulevard de l'Europe 2
9052 Gant (Zwinaarde)
Tel. 09 244 77 11
e-mail: gent@vincotte.be
BE 0402.726.875

GECONTROLEERD 29 FEB 2024
VINÇOTTE
David FRANÇO
Electrisist, G33

Plaats van de elektrische installatie
Belduyn
Dierik 10
9940 Sleidinge
GSM: 0473895850
e-mail: tdebruyne5@hotmail.com
EAN 54144820043097454

Installateur
R&D Construct bv
De Wijk
Kastelenweg 151
9960 Zedelgem
GSM +32 493 73 00 75
e-mail: info@rd-construct.be
BE 0810.761.929

p. 2/8
Eendraadschema
3 x 400V + N - 50Hz

Foto van de eindraadschema's (3 / 3)

