

TECHNISCH BUREAU VERBRUGGHEN


VZW



Controleorganisme erkend door het ministerie

ZETEL ANTWERPEN
Van der Sweepstraat 3 bus 44
2000 Antwerpen
Tel. 03 216 28 90
Fax 03 238 86 65

ZETEL BRUSSEL
Clovislaan 15
1000 Brussel
Tel. 02 230 81 82
Fax 02 230 80 08



EAN: _____
Ref.: _____ Teller nr. _____
Index: _____

O. ref.: _____
U. ref.: E VERSLAG NR.: 28/04/05

PROCES-VERBAAL OVER HET ONDERZOEK VAN EEN ELEKTRISCHE LAAGSPANNINGSINSTALLATIE

ADRES INSTALLATIE: Henri Verstappenlei 14/1, 3230 Diest

EIGENAAR: _____

Adres: _____

OPDRACHTGEVER: _____

Adres: _____

INSTALLATEUR: _____

Adres: _____

BTW of IK: _____

Datum van het onderzoek: 21/04/2005 Aard van het onderzoek: gelijkvormigheidsonderzoek - controlebezoek volgens: _____

(AREI art. 270) (AREI art. 271) (AREI art. 276) (AREI art. 276bis) (ARAB art. 262) (K.B. 2.6.2000) (T.R. art. 231) (Voorschr. DNB)

Aard installatie: Nieuwe - Uitbreiding - Wijziging - Voorlopig - Verzwaring - verkoop wooneenheid: Type der lokalen: Kantoor

Begin werken: Fundering vóór na 1.10.81 - Elektrische installatie vóór na 1.10.81 - 1.1.83 AREI art. 86

Aansluiting: Spanning 230/400 V Bescherming van de aansluiting 40 A

Voedingskabel hoofdbord: 4 X 10 mm² Alg. schakelaar: type G14P40

Type van de aardelektrode: lus - baren - pennen - horizontale geleider Schema: TT

Aantal borden: 1; Aantal eindstroombanen: 10; RA: 21 Ohm; RI tot 70,5 MOhm

Uitwendige invloedsfactoren: _____

BESCHRIJVING: CS-verkoop

- zie schema

UITGEVOERDE CONTROLES: zie verso _____

VASTGESTELDE INBREUKEN EN/OF NOTA'S: - geen

PROCES-VERBAAL VAN HET	
<u>Nota: installatie voorzie voor kantoor geen woontype (bij plaatsing badkamer diff 30 mH te voorzien)</u>	gezien op _____
	de aangestelde van de stroomverdelers
	naam: _____
	handtekening: _____

PLICHTEN VAN DE EIGENAARS, BEHEERDERS OF HUURDERS: Zie keerzijde.

BESLUIT 1. De installatie is conform. De ingangsklemmen van de algemene ADS werden verzegeld en de ééndraads- en situatieschema's werden voor gezien getekend. De installatie dient opnieuw gecontroleerd uiterlijk op 05/04/05 (art. 271 AREI) alsook vóór de ingebruikname van elke belangrijke wijziging of beduidende uitbreiding, uitgevoerd voor deze datum.
2. De installatie is niet conform.
3. De installatie mag in dienst blijven indien zonder vertraging wordt voldaan aan de vastgestelde inbreuken en de gepaste maatregelen getroffen worden opdat de installatie geen gevaar vormt voor personen of goederen. De installatie is niet conform. De installatie dient opnieuw gecontroleerd te worden door (hetzelfde) organisme uiterlijk op _____

DE AGENT-ONDERZOEKER: nr. + naam + handtekening
208 Pieren

De directeur,



TECHNISCH BUREAU VERBRUGGHEN


VZW



Controleorganisme erkend door het ministerie

ZETEL ANTWERPEN
Van der Sweepstraat 3 bus 44
2000 Antwerpen
Tel. 03 216 28 90
Fax 03 238 86 65

ZETEL BRUSSEL
Clovislaan 15
1000 Brussel
Tel. 02 230 81 82
Fax 02 230 80 08



O. ref.: _____

U. ref.: _____

VERSLAG NR.: 28/04/2010

PROCES-VERBAAL OVER HET ONDERZOEK VAN EEN ELEKTRISCHE LAAGSPANNINGSINSTALLATIE

ADRES INSTALLATIE: Henri Verstappen
14/11 3230 Diest

EIGENAAR: _____

Adres: _____

OPDRACHTGEVER: _____

Adres: _____

INSTALLATEUR: _____

Adres: _____

BTW of IK: _____

EAN: _____
Ref.: _____ Teller nr. _____
Index: _____

Datum van het onderzoek: 28/04/2010 Aard van het onderzoek: gelijkvormigheidsonderzoek - controlebezoek volgens:

(AREI art. 270) (AREI art. 271) (AREI art. 276) (AREI art. 276bis) (ARAB art.262) (K.B.2.6.2008) (T.R. art. 231) (Voorschr. DNB)

Aard installatie: Nieuwe - Uitbreiding - Wijziging - Voorlopig - Verzwareing - verkoop wooneenheid: Type der lokalen: Kantoor

Begin werken: Fundering vóór-na 1.10.81 - Elektrische installatie vóór-na 1.10.81 - 1.1.83 AREI art.86 _____

Aansluiting: Spanning 230/400 V Bescherming van de aansluiting 40 A

Voedingskabel hoofdbord: 4 X 10 mm² Alg. schakelaar: type G1 4P40

Type van de aardelektrode: lus - baren - pennen - horizontale geleider Schema: TT

Aantal borden: 1; Aantal eindstroombanen: 10; RA: 21 Ohm; RI tot 705 MOhm

Uitwendige invloedsfactoren: _____

BESCHRIJVING: LS-verkoop

UITGEVOERDE CONTROLES: zie verso _____

VASTGESTELDE INBREUKEN EN/OF NOTA'S: - geen

PROCES-VERBAAL VAN HET
GELIJKVORMIGHEIDSONDERZOEK
gezien op
de aangestelde van de stroomverdelers
naam:
handtekening:

Nota: Installatie voorzien voor kantoor (bij plaatsing badkamer diff 30mH te voorzien)

PLICHTEN VAN DE EIGENAARS, BEHEERDERS OF HUURDERS: Zie keerzijde.

BESLUIT 1. De installatie is conform. De ingangsklemmen van de algemene ADS werden verzegeld en de ééndraads- en situatieschema's werden voor gezien getekend. De installatie dient opnieuw gecontroleerd uiterlijk op 08/09/2010 (art. 271 AREI) alsook vóór de ingebruikname van elke belangrijke wijziging of beduidende uitbreiding, uitgevoerd voor deze datum.

2. De installatie is niet conform.

3. De installatie mag in dienst blijven indien zonder vertraging wordt voldaan aan de vastgestelde inbreuken en de gepaste maatregelen getroffen worden opdat de installatie geen gevaar vormt voor personen of goederen. De installatie is niet conform. De installatie dient opnieuw gecontroleerd te worden door (hetzelfde) organisme uiterlijk op _____

DE AGENT-ONDERZOEKER:
nr. + naam + handtekening

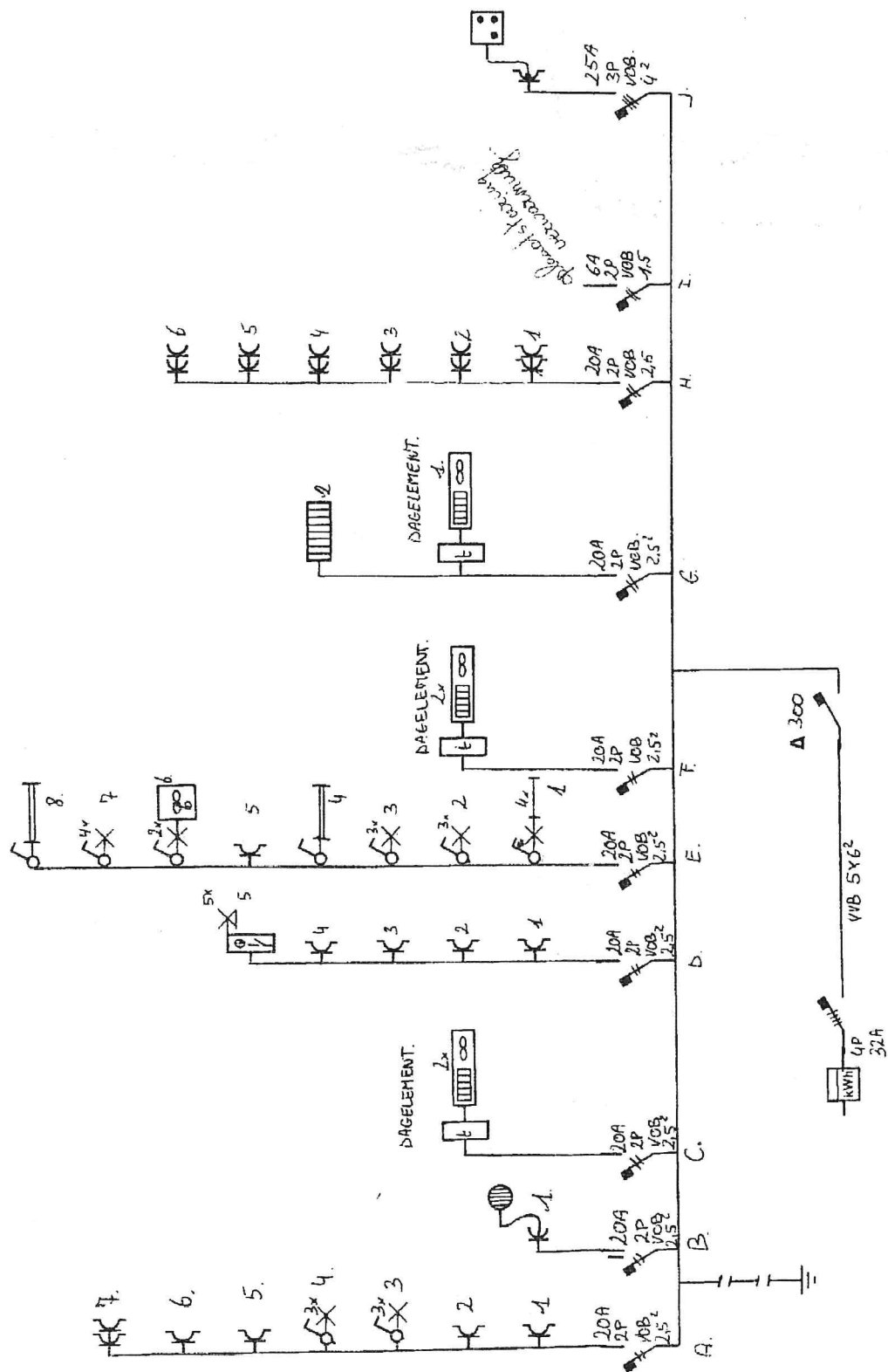
De directeur,



OUD VREDEGERECHT DIEST. (BUREAU)

BTV
Technisch Bureau Verbruggen v.z.
Leuvensesteenweg 383 bus 1
3200 Gelrode (Aarschot)
Tel. 016/63.47.45 - Fax 016/63.12.21
Email: btv.vlaamse@btvverbruggen.be

08/04/2010
2388
[Signature]



De délégué ce l'organisme agréé / De afgevaardigde van het erkend keuringsorganisme

De verantwoordelijke voor de uitvoering van het werk / Le responsable de l'exécution du travail

[Signature]

MD ELECTRO

KLAUS MÜLLER BTV 608 363 712
Overpeltbaan 55
3941 HECHTEL-EKSEL

MD ELECTRO
KLAUS MULLER
OVERPELTERBAAN 55
3941 EKSEL
TEL:011/73.39.26.
FAX:011/73.20.83.

KRING.

A: Stopcontacten en verlichting van de vergaderruimte.
Stopcontacten in de keuken.

B: Stopcontact van de boiler.

C: Dagelement van de vergaderruimte.

D: Stopcontacten van de grote bureel.
Buiten verlichting

E: Verlichting van de grote bureel, kleine bureel, hal, w.c., keuken en
stopcontact in de kleine bureel.

F: Dagelement van de grote bureel.

G: Dagelement van de kleine bureel en de keuken.

H: Stopcontacten in de plintgoot.

I: Oplaadsturing.

J: Stopcontact van het fornuis.

Daarlangs de schakelklok van de buitenverlichting en de relais van de verwarming.

Daaronder de algemene verliesstroomschakelaar.